

Управление Федеральной службы
государственной статистики
по г. Санкт-Петербургу и Ленинградской области
(ПЕТРОСТАТ)

**Растениеводство
Ленинградской области
в 2021 году**

СТАТИСТИЧЕСКИЙ СБОРНИК

Исх. № ЛД – 120/1018
от 30.03.2022 г.

**Санкт-Петербург
2022**

Редакционная коллегия:

О.Н. Никифоров – председатель редакционной коллегии

С.М. Горохова, Л.В. Дмитриева, С.А. Тимофеева,

А.И. Филиппова, С.В. Черных, Е.В. Чуприна

Растениеводство Ленинградской области в 2021 году. Стат. сб./Петростат. – СПб., 2022. – 66 с.

В сборнике представлены данные о посевных площадях, валовых сборах и урожайности сельскохозяйственных культур и многолетних насаждений в Ленинградской области, включая данные сельхозпроизводителей, находящихся на территории г. Санкт-Петербурга.

Петростат является собственником государственной статистической информации на территории Санкт-Петербурга и Ленинградской области и обладает исключительными правами на издание и распространение статистических публикаций. При использовании материалов органов государственной статистики ссылка на источник обязательна.

При использовании материалов органов государственной статистики ссылка на источник обязательна.

Код издания
по каталогу 12000322
E-mail: petrostat@gks.ru
<http://petrostat.gks.ru>
© Петростат, 2022

Условные обозначения:

- – явление отсутствует;
- 0,0 – значение показателя меньше единицы измерения;
- х – сопоставление невозможно;
- ... – данные не публикуются в целях обеспечения конфиденциальности первичных статистических данных, полученных от организаций, в соответствии с Федеральным законом от 29.11.2007 №282-ФЗ

Список сокращений:

га – гектар	р. – раз
тыс. – тысяча	ед. – единица
ц. – центнер	кг – килограмм
т – тонна	кв. м – квадратный метр

В отдельных случаях незначительные расхождения между итогом и суммой слагаемых объясняется округлением данных.

СОДЕРЖАНИЕ

ОСНОВНЫЕ ПОКАЗАТЕЛИ РАСТЕНИЕВОДСТВА	6
ОСНОВНЫЕ ПОКАЗАТЕЛИ РАСТЕНИЕВОДСТВА В ХОЗЯЙСТВАХ ВСЕХ КАТЕГОРИЙ	6
ОСНОВНЫЕ ПОКАЗАТЕЛИ РАСТЕНИЕВОДСТВА В СЕЛЬСКОХОЗЯЙСТВЕННЫХ ОРГАНИЗАЦИЯХ	7
ОСНОВНЫЕ ПОКАЗАТЕЛИ РАСТЕНИЕВОДСТВА В КРЕСТЬЯНСКИХ (ФЕРМЕРСКИХ) ХОЗЯЙСТВАХ И У ИНДИВИДУАЛЬНЫХ ПРЕДПРИНИМАТЕЛЕЙ	8
ОСНОВНЫЕ ПОКАЗАТЕЛИ РАСТЕНИЕВОДСТВА В ХОЗЯЙСТВАХ НАСЕЛЕНИЯ	9
ПОСЕВНЫЕ ПЛОЩАДИ СЕЛЬСКОХОЗЯЙСТВЕННЫХ КУЛЬТУР	10
ПОСЕВНЫЕ ПЛОЩАДИ В ХОЗЯЙСТВАХ ВСЕХ КАТЕГОРИЙ	10
ПОСЕВНЫЕ ПЛОЩАДИ В СЕЛЬСКОХОЗЯЙСТВЕННЫХ ОРГАНИЗАЦИЯХ	11
СТРУКТУРА ПОСЕВНЫХ ПЛОЩАДЕЙ В СЕЛЬСКОХОЗЯЙСТВЕННЫХ ОРГАНИЗАЦИЯХ	12
ПОСЕВНЫЕ ПЛОЩАДИ В ХОЗЯЙСТВАХ НАСЕЛЕНИЯ	13
ПОСЕВНЫЕ ПЛОЩАДИ В КРЕСТЬЯНСКИХ (ФЕРМЕРСКИХ) ХОЗЯЙСТВАХ И У ИНДИВИДУАЛЬНЫХ ПРЕДПРИНИМАТЕЛЕЙ	13
УБРАННЫЕ ПЛОЩАДИ В ХОЗЯЙСТВАХ ВСЕХ КАТЕГОРИЙ	15
УБРАННЫЕ ПЛОЩАДИ В СЕЛЬСКОХОЗЯЙСТВЕННЫХ ОРГАНИЗАЦИЯХ	16
ОБЩАЯ ИСПОЛЬЗУЕМАЯ ПЛОЩАДЬ СООРУЖЕНИЙ ЗАКРЫТОГО ГРУНТА В СЕЛЬСКОХОЗЯЙСТВЕННЫХ ОРГАНИЗАЦИЯХ	17
ПЛОЩАДИ ПЛОДОВО-ЯГОДНЫХ НАСАЖДЕНИЙ	17
ВАЛОВЫЕ СБОРЫ	18
ВАЛОВЫЕ СБОРЫ СЕЛЬСКОХОЗЯЙСТВЕННЫХ КУЛЬТУР В ХОЗЯЙСТВАХ ВСЕХ КАТЕГОРИЙ	18
ВАЛОВЫЕ СБОРЫ СЕЛЬСКОХОЗЯЙСТВЕННЫХ КУЛЬТУР В СЕЛЬСКОХОЗЯЙСТВЕННЫХ ОРГАНИЗАЦИЯХ	20
ВАЛОВОЙ СБОР ОТДЕЛЬНЫХ ВИДОВ ОВОЩЕЙ ОТКРЫТОГО ГРУНТА В СЕЛЬСКОХОЗЯЙСТВЕННЫХ ОРГАНИЗАЦИЯХ	22
ВАЛОВОЙ СБОР ОВОЩЕЙ ЗАКРЫТОГО ГРУНТА В СЕЛЬСКОХОЗЯЙСТВЕННЫХ ОРГАНИЗАЦИЯХ	22
ВАЛОВЫЕ СБОРЫ ПРОЧЕЙ ПРОДУКЦИИ ЗАКРЫТОГО ГРУНТА В СЕЛЬСКОХОЗЯЙСТВЕННЫХ ОРГАНИЗАЦИЯХ	23
ВАЛОВЫЕ СБОРЫ СЕЛЬСКОХОЗЯЙСТВЕННЫХ КУЛЬТУР В ХОЗЯЙСТВАХ НАСЕЛЕНИЯ	24
ВАЛОВЫЕ СБОРЫ СЕЛЬСКОХОЗЯЙСТВЕННЫХ КУЛЬТУР В КРЕСТЬЯНСКИХ (ФЕРМЕРСКИХ) ХОЗЯЙСТВАХ И У ИНДИВИДУАЛЬНЫХ ПРЕДПРИНИМАТЕЛЕЙ	25
ВАЛОВЫЕ СБОРЫ ПЛОДОВО-ЯГОДНЫХ КУЛЬТУР	26
УРОЖАЙНОСТЬ	27
УРОЖАЙНОСТЬ СЕЛЬСКОХОЗЯЙСТВЕННЫХ КУЛЬТУР В ХОЗЯЙСТВАХ ВСЕХ КАТЕГОРИЙ	27
УРОЖАЙНОСТЬ СЕЛЬСКОХОЗЯЙСТВЕННЫХ КУЛЬТУР В СЕЛЬСКОХОЗЯЙСТВЕННЫХ ОРГАНИЗАЦИЯХ	28

УРОЖАЙНОСТЬ ОТДЕЛЬНЫХ ВИДОВ ОВОЩЕЙ ОТКРЫТОГО ГРУНТА В СЕЛЬСКОХОЗЯЙСТВЕННЫХ ОРГАНИЗАЦИЯХ.....	29
УРОЖАЙНОСТЬ ОТДЕЛЬНЫХ ВИДОВ ОВОЩЕЙ ОТКРЫТОГО ГРУНТА В СЕЛЬСКОХОЗЯЙСТВЕННЫХ ОРГАНИЗАЦИЯХ.....	29
УРОЖАЙНОСТЬ СЕЛЬСКОХОЗЯЙСТВЕННЫХ КУЛЬТУР В ХОЗЯЙСТВАХ НАСЕЛЕНИЯ.....	30
УРОЖАЙНОСТЬ СЕЛЬСКОХОЗЯЙСТВЕННЫХ КУЛЬТУР В КРЕСТЬЯНСКИХ (ФЕРМЕРСКИХ) ХОЗЯЙСТВАХ И У ИНДИВИДУАЛЬНЫХ ПРЕДПРИНИМАТЕЛЕЙ	31
УРОЖАЙНОСТЬ ПЛОДОВО-ЯГОДНЫХ КУЛЬТУР	32
МУНИЦИПАЛЬНЫЕ РАЙОНЫ	34
ПОСЕВНЫЕ ПЛОЩАДИ	35
ПОСЕВНЫЕ ПЛОЩАДИ В ХОЗЯЙСТВАХ ВСЕХ КАТЕГОРИЙ.....	35
ПОСЕВНЫЕ ПЛОЩАДИ В СЕЛЬСКОХОЗЯЙСТВЕННЫХ ОРГАНИЗАЦИЯХ	38
ПОСЕВНЫЕ ПЛОЩАДИ В ХОЗЯЙСТВАХ НАСЕЛЕНИЯ.....	41
ПОСЕВНЫЕ ПЛОЩАДИ В КРЕСТЬЯНСКИХ (ФЕРМЕРСКИХ) ХОЗЯЙСТВАХ И У ИНДИВИДУАЛЬНЫХ ПРЕДПРИНИМАТЕЛЕЙ	42
ПЛОЩАДИ ПЛОДОВО-ЯГОДНЫХ НАСАЖДЕНИЙ В ХОЗЯЙСТВАХ ВСЕХ КАТЕГОРИЙ.....	43
ПЛОЩАДИ ПЛОДОВО-ЯГОДНЫХ НАСАЖДЕНИЙ В ХОЗЯЙСТВАХ НАСЕЛЕНИЯ)	44
УБРАННЫЕ ПЛОЩАДИ В ХОЗЯЙСТВАХ ВСЕХ КАТЕГОРИЙ	45
УБРАННЫЕ ПЛОЩАДИ В СЕЛЬСКОХОЗЯЙСТВЕННЫХ ОРГАНИЗАЦИЯХ	46
ВАЛОВЫЕ СБОРЫ СЕЛЬСКОХОЗЯЙСТВЕННЫХ КУЛЬТУР	47
ВАЛОВЫЕ СБОРЫ В ХОЗЯЙСТВАХ ВСЕХ КАТЕГОРИЙ.....	47
ВАЛОВЫЕ СБОРЫ В СЕЛЬСКОХОЗЯЙСТВЕННЫХ ОРГАНИЗАЦИЯХ	50
ВАЛОВЫЕ СБОРЫ В ХОЗЯЙСТВАХ НАСЕЛЕНИЯ	53
ВАЛОВЫЕ СБОРЫ В КРЕСТЬЯНСКИХ (ФЕРМЕРСКИХ) ХОЗЯЙСТВАХ И У ИНДИВИДУАЛЬНЫХ ПРЕДПРИНИМАТЕЛЕЙ	55
ВАЛОВЫЕ СБОРЫ ПЛОДОВО-ЯГОДНЫХ КУЛЬТУР В ХОЗЯЙСТВАХ ВСЕХ КАТЕГОРИЙ	56
ВАЛОВЫЕ СБОРЫ ПЛОДОВО-ЯГОДНЫХ КУЛЬТУР В ХОЗЯЙСТВАХ НАСЕЛЕНИЯ.....	57
УРОЖАЙНОСТЬ СЕЛЬСКОХОЗЯЙСТВЕННЫХ КУЛЬТУР.....	58
УРОЖАЙНОСТЬ В ХОЗЯЙСТВАХ ВСЕХ КАТЕГОРИЙ.....	58
УРОЖАЙНОСТЬ В СЕЛЬСКОХОЗЯЙСТВЕННЫХ ОРГАНИЗАЦИЯХ.....	62
УРОЖАЙНОСТЬ В КРЕСТЬЯНСКИХ (ФЕРМЕРСКИХ) ХОЗЯЙСТВАХ И У ИНДИВИДУАЛЬНЫХ ПРЕДПРИНИМАТЕЛЕЙ	65
ОБЩАЯ ИСПОЛЬЗУЕМАЯ ПЛОЩАДЬ СООРУЖЕНИЙ ЗАКРЫТОГО ГРУНТА В СЕЛЬСКОХОЗЯЙСТВЕННЫХ ОРГАНИЗАЦИЯХ.....	66
ВАЛОВЫЙ СБОР ОВОЩЕЙ ЗАКРЫТОГО ГРУНТА В СЕЛЬСКОХОЗЯЙСТВЕННЫХ ОРГАНИЗАЦИЯХ.....	67

ОСНОВНЫЕ ПОКАЗАТЕЛИ РАСТЕНИЕВОДСТВА

ОСНОВНЫЕ ПОКАЗАТЕЛИ РАСТЕНИЕВОДСТВА
В ХОЗЯЙСТВАХ ВСЕХ КАТЕГОРИЙ

	2010	2017	2018	2019	2020	2021
Вся посевная площадь, тыс. га	249,8	238,9	240,0	238,2	237,1	229,0
в том числе:						
зерновые и зернобобовые культуры	31,6	41,8	38,5	39,4	41,4	42,6
картофель	20,0	12,9	11,3	11,0	10,9	11,0
овощи открытого грунта ¹⁾	7,6	6,1	5,6	6,0	5,9	5,6
кормовые культуры	190,5	176,9	182,4	179,7	176,7	166,6
Площадь плодово-ягодных насаждений, га	8,9	7,3	7,0	7,0	7,0	7,1
Валовые сборы сельскохозяйственных культур, тыс. т						
зерновые и зернобобовые культуры (в весе после доработки)	79,2	126,1	120,3	145,6	160,7	140,0
картофель	297,6	186,4	204,4	204,8	187,1	165,3
овощи открытого и закрытого грунта	225,8	173,2	175,5	199,8	182,7	176,6
Валовые сборы плодово-ягодных культур, тыс. т	49,0	22,0	40,4	54,4	53,2	62,5
Урожайность сельскохозяйственных культур, ц с 1 га убранный площади						
зерновые и зернобобовые культуры (в весе после доработки)	25,3	33,2	31,3	37,0	38,8	32,9
картофель	148,8	154,5	181,7	187,6	172,2	150,5
овощи открытого грунта ¹⁾	275,4	249,9	261,5	284,9	261,7	259,6
Урожайность плодово-ягодных культур, ц с 1 га (в плодоносящем возрасте)	61,4	33,0	61,4	86,1	83,1	98,9

¹⁾ Включая овощи закрытого грунта по хозяйствам населения.

**ОСНОВНЫЕ ПОКАЗАТЕЛИ РАСТЕНИЕВОДСТВА
В СЕЛЬСКОХОЗЯЙСТВЕННЫХ ОРГАНИЗАЦИЯХ**

	2010	2017	2018	2019	2020	2021
Вся посевная площадь, тыс. га	225,0	209,0	210,2	208,3	205,6	196,7
в том числе:						
зерновые и зерно- бобовые культуры	30,8	39,3	35,8	36,1	37,7	38,3
картофель	5,4	2,8	2,0	1,9	1,5	1,5
овощи открытого грунта	2,8	1,6	1,2	1,2	1,0	0,9
кормовые культуры	185,9	164,1	169,0	166,8	163,2	152,8
Валовые сборы сельскохозяйственных культур, тыс. т						
зерновые и зернобобовые культуры (в весе после доработки)	78,0	121,0	112,3	135,0	146,1	123,5
картофель	106,1	44,4	45,3	49,8	37,3	36,7
овощи открытого и закрытого грунта	129,5	84,8	81,8	90,9	74,9	66,8
Урожайность сельскохозяйственных культур, ц с 1 га убранный площади						
зерновые и зернобобовые культуры (в весе после доработки)	25,5	33,4	31,4	37,4	38,8	32,2
картофель	197,9	210,0	230,6	269,6	249,1	238,2
овощи открытого грунта	401,4	413,1	433,1	498,6	457,3	394,9

**ОСНОВНЫЕ ПОКАЗАТЕЛИ РАСТЕНИЕВОДСТВА
В КРЕСТЬЯНСКИХ (ФЕРМЕРСКИХ) ХОЗЯЙСТВАХ
И У ИНДИВИДУАЛЬНЫХ ПРЕДПРИНИМАТЕЛЕЙ**

	2010	2017	2018	2019	2020	2021
Вся посевная площадь, тыс. га	6,6	17,0	17,6	17,8	19,2	20,4
в том числе:						
зерновые и зерно- бобовые культуры	0,7	2,5	2,7	3,3	3,7	4,3
картофель	1,2	1,3	1,0	1,0	1,1	1,2
овощи открытого грунта	0,3	0,7	0,7	0,9	1,0	1,2
кормовые культуры	4,4	12,6	13,2	12,7	13,3	13,7
Валовые сборы сельскохозяйственных культур, тыс. т						
зерновые и зернобобовые культуры (в весе после доработки)	1,2	5,1	7,9	10,5	14,7	16,5
картофель	17,8	21,5	21,3	22,7	26,2	27,8
овощи открытого и закрытого грунта	5,4	17,4	20,7	28,0	33,0	30,7
Урожайность сельскохозяйственных культур, ц с 1 га уборной площади						
зерновые и зернобобовые культуры (в весе после доработки)	16,8	28,7	29,7	32,2	39,4	38,4
картофель	151,9	194,2	215,2	235,3	228,2	227,4
овощи открытого грунта	217,1	282,6	293,1	325,3	332,3	268,8

**ОСНОВНЫЕ ПОКАЗАТЕЛИ РАСТЕНИЕВОДСТВА
В ХОЗЯЙСТВАХ НАСЕЛЕНИЯ**

	2010	2017	2018	2019	2020	2021
Вся посевная площадь, тыс. га	18,2	12,9	12,2	12,1	12,3	11,9
в том числе:						
картофель	13,5	8,9	8,3	8,1	8,2	8,2
овощи открытого и закрытого грунта	4,5	3,8	3,7	3,9	3,9	3,5
кормовые культуры	0,2	0,2	0,2	0,2	0,2	0,2
Площадь плодово-ягодных насаждений, га	8,6	7,3	7,0	6,7	6,7	6,6
Валовые сборы сельскохозяйственных культур, тыс. т						
картофель	173,7	120,6	137,8	132,4	123,6	100,8
овощи открытого и закрытого грунта	90,8	70,9	73,0	80,8	74,8	79,1
Валовые сборы плодово-ягодных культур, тыс. т	48,9	22,0	40,4	54,3	53,1	62,3
Урожайность сельскохозяйственных культур, ц с 1 га уборной площади						
картофель	129,0	136,2	166,2	163,2	150,3	122,6
овощи открытого и закрытого грунта	200,8	184,8	199,4	208,3	193,2	223,6
Урожайность плодово-ягодных культур, ц с 1 га (в плодоносящем возрасте)	63,8	33,2	61,6	86,8	83,1	100,7

ПОСЕВНЫЕ ПЛОЩАДИ СЕЛЬСКОХОЗЯЙСТВЕННЫХ КУЛЬТУР

ПОСЕВНЫЕ ПЛОЩАДИ В ХОЗЯЙСТВАХ ВСЕХ КАТЕГОРИЙ

	2020	2021	2021 в % к	
			2020	итогу
тыс. га				
Вся посевная площадь	237,1	229,0	96,6	100,0
Зерновые и зернобобовые культуры	41,4	42,6	102,9	18,6
в том числе:				
озимые зерновые культуры	7,7	8,7	113,7	3,8
из них: пшеница	6,7	7,3	110,1	3,2
тритикале	1,0	1,3	134,7	0,6
яровые зерновые и зернобобовые культуры	33,8	33,9	100,4	14,8
из них: пшеница	4,1	5,5	134,4	2,4
ячмень	27,4	25,5	93,0	11,1
овес	2,2	2,7	121,3	1,2
тритикале
Картофель	10,9	11,0	101,1	4,8
Овощи открытого грунта ¹⁾	5,9	5,6	95,1	2,4
Технические культуры ²⁾	2,3	3,2	140,0	1,0
Кормовые культуры	176,7	166,6	94,3	74,5
в том числе:				
корнеплодные кормовые культуры	0,0	0,0	44,1	0,0
кормовые культуры на силос (без кукурузы)	2,4	1,7	72,8	0,8
кукуруза на корм	2,7	3,2	120,8	1,4
однолетние травы	18,3	16,5	89,8	7,2
многолетние травы посева прошлых лет	142,5	135,0	94,7	59,0
многолетние беспокровные травы посева текущего года, включая посев осени прошлого года	10,7	10,2	95,5	4,5

1) Включая овощи закрытого грунта по хозяйствам населения.

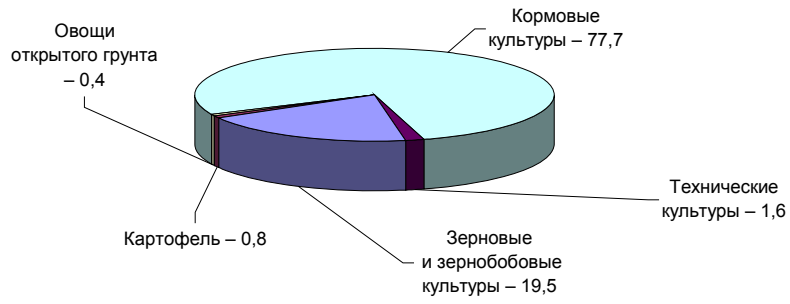
2) Рапс озимый и яровой.

ПОСЕВНЫЕ ПЛОЩАДИ В СЕЛЬСКОХОЗЯЙСТВЕННЫХ ОРГАНИЗАЦИЯХ

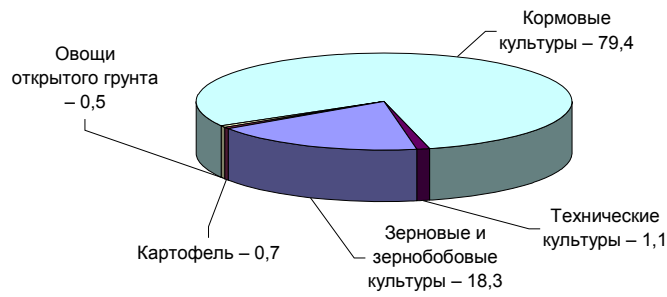
	2020	2021	тыс. га	
			2021 в % к 2020	итогу
Вся посевная площадь	205,6	196,7	95,7	100,0
Зерновые и зернобобовые культуры	37,7	38,3	101,6	19,5
в том числе:				
озимые зерновые культуры	7,1	7,8	108,9	4,0
из них: пшеница	6,2	6,5	104,4	3,3
тритикале	0,9	1,3	135,2	0,7
яровые зерновые и зернобобовые культуры	30,6	30,6	99,9	15,5
из них: пшеница	2,9	3,5	121,9	1,8
ячмень	25,6	24,3	94,8	12,4
овес	2,1	2,6	124,0	1,3
тритикале
вика и виковые смеси на зерно	–	–	х	–
Картофель	1,5	1,5	102,8	0,8
Овощи открытого грунта	1,0	0,9	86,6	0,4
Технические культуры	2,3	3,2	140,0	1,6
Кормовые культуры	163,2	152,8	93,7	77,7
в том числе:				
кормовые культуры на силос (без кукурузы)	2,0	1,3	67,4	0,7
кукуруза на корм	2,7	3,2	119,9	1,6
однолетние травы	17,2	15,5	90,1	7,9
многолетние травы посева прошлых лет	132,2	123,6	93,5	62,8
многолетние беспокровные травы посева текущего года, включая посев осени прошлого года	9,2	9,3	100,7	4,7

**СТРУКТУРА ПОСЕВНЫХ ПЛОЩАДЕЙ
В СЕЛЬСКОХОЗЯЙСТВЕННЫХ ОРГАНИЗАЦИЯХ
(в % к общей площади посева)**

2021



2020



ПОСЕВНЫЕ ПЛОЩАДИ В ХОЗЯЙСТВАХ НАСЕЛЕНИЯ

	га		
	2020	2021	2021 в % к 2020
Вся посевная площадь	12253	11918	97,3
Картофель	8221	8221	100,0
Овощи открытого и закрытого грунта	3873	3539	91,4
из них:			
овощи открытого грунта	2664	2444	91,8
Кормовые культуры	160	158	98,7
из них:			
однолетние травы	75	74	98,5
многолетние травы посева прошлых лет	70	69	98,7

**ПОСЕВНЫЕ ПЛОЩАДИ
В КРЕСТЬЯНСКИХ (ФЕРМЕРСКИХ) ХОЗЯЙСТВАХ
И У ИНДИВИДУАЛЬНЫХ ПРЕДПРИНИМАТЕЛЕЙ**

	га		
	2020	2021	2021 в % к 2020
Вся посевная площадь	19208	20362	106,0
Зерновые и зернобобовые культуры	3718	4291	115,4
Картофель	1149	1226	106,7
Овощи открытого грунта	1000	1179	118,0
Кормовые культуры	13341	13663	102,4
из них:			
кормовые культуры на силос (без кукурузы)	445	430	96,6
однолетние травы	1099	932	84,8
многолетние травы посева прошлых лет	10274	11313	110,1
многолетние беспокровные травы посева текущего года, включая посев осени прошлого го-	1474	928	62,9

да

УБРАННЫЕ ПЛОЩАДИ В ХОЗЯЙСТВАХ ВСЕХ КАТЕГОРИЙ

	2020		2021		
	тыс. га	в % от посевной площади	тыс. га	в % от посевной площади	в % к 2020
Зерновые и зернобобовые культуры	41,4	99,9	42,6	99,9	102,9
из них:					
пшеница озимая	6,7	100,0	7,3	100,0	110,1
пшеница яровая	4,0	100,0	5,4	100,0	135,2
ячмень яровой	27,4	100,0	25,5	100,0	93,0
овес	2,2	100,0	2,7	100,0	121,3
тритикале озимая и яровая	1,0	100,0	1,3	100,0	128,3
Картофель	10,9	99,8	11,0	100,0	101,1
Овощи открытого грунта ¹⁾	5,9	100,0	5,5	100,0	94,6
Технические культуры	2,3	100,0	3,2	99,9	139,9
Кормовые культуры на силос (без кукурузы)	2,4	100,0	1,7	100,0	72,8
Кукуруза на корм	2,7	100,0	3,2	100,0	118,9
Однолетние травы на сено	0,2	х	0,2	х	68,0
Однолетние травы на зеленый корм, силос и сенаж	18,0	х	16,0	х	88,6
Многолетние травы на сено, включая беспокровные	34,3	х	33,0	х	96,2
Многолетние травы на зеленый корм, силос и сенаж, включая беспокровные	112,3	х	101,1	х	90,0

¹⁾ Включая овощи закрытого грунта по хозяйствам населения.

**УБРАННЫЕ ПЛОЩАДИ
В СЕЛЬСКОХОЗЯЙСТВЕННЫХ ОРГАНИЗАЦИЯХ**

	2020		2021		
	тыс. га	в % от посевной площади	тыс. га	в % от посевной площади	в % к 2020
Зерновые и зернобобовые культуры	37,7	100,0	38,3	100,0	101,7
из них:					
пшеница озимая	6,2	100,0	6,5	100,0	104,4
пшеница яровая	2,8	100,0	3,5	100,0	122,9
ячмень яровой	25,6	100,0	24,3	100,0	94,8
овес	2,1	100,0	2,6	100,0	124,0
тритикале озимая и яровая	1,0	100,0	1,3	100,0	128,4
Картофель	1,5	100,0	1,5	100,0	102,8
Овощи открытого грунта	1,0	100,0	0,9	100,0	86,6
Технические культуры	2,3	100,0	3,2	100,0	140,0
Кормовые культуры на силос (без кукурузы)	2,0	100,0	1,3	100,0	67,4
Кукуруза на корм	2,6	100,0	3,1	100,0	118,0
Однолетние травы на сено	–	x	–	x	x
Однолетние травы на зеленый корм, силос и сенаж	17,2	x	15,2	x	88,5
Многолетние травы на сено, включая беспокровные	27,5	x	25,7	x	93,6
Многолетние травы на зеленый корм, силос и сенаж, включая беспокровные	108,0	x	97,0	x	89,9

**ОБЩАЯ ИСПОЛЬЗУЕМАЯ ПЛОЩАДЬ СООРУЖЕНИЙ ЗАКРЫТОГО ГРУНТА
В СЕЛЬСКОХОЗЯЙСТВЕННЫХ ОРГАНИЗАЦИЯХ**

	2020	2021	тыс. кв. м
			2021 в % к 2020
Теплицы			
в том числе:			
зимние	731,7	745,5	101,9
весенние	81,4	127,2	1,6 р.
Парники, утепленный грунт и посевы под плёнкой	3,9	4,0	101,8

ПЛОЩАДИ ПЛОДОВО-ЯГОДНЫХ НАСАЖДЕНИЙ¹⁾

	2020	2021	тыс. га
			2021 в % к 2020
В хозяйствах всех категорий			
Плодово-ягодные, всего	7,0	7,1	100,2
в том числе:			
семечковые	3,0	3,0	102,4
косточковые	2,0	1,9	95,7
ягодники	2,1	2,1	101,3
В хозяйствах населения			
Плодово-ягодные, всего	6,7	6,6	98,2
в том числе:			
семечковые	2,7	2,7	98,2
косточковые	2,0	1,9	95,6
ягодники	1,9	2,0	100,7

На долю сельскохозяйственных организаций в 2021 году приходилось 0,4% общих посадок плодово-ягодных культур (26,2 га), на долю крестьянских (фермерских) хозяйств и индивидуальных предпринимателей – 6,3% общих посадок плодово-ягодных культур (444,7 га).

¹⁾ Включая ягодники на обособленной территории.

ВАЛОВЫЕ СБОРЫ

ВАЛОВЫЕ СБОРЫ СЕЛЬСКОХОЗЯЙСТВЕННЫХ КУЛЬТУР
В ХОЗЯЙСТВАХ ВСЕХ КАТЕГОРИЙ

	2020	2021	тыс. т 2021 в % к 2020
Зерновые и зернобобовые культуры (в первоначально-оприходованном весе)	173,1	149,7	86,5
из них:			
пшеница озимая	33,1	31,7	95,8
пшеница яровая	19,2	20,4	106,2
ячмень яровой	109,0	84,2	77,2
овес	7,9	8,3	104,3
тритикале озимая и яровая	3,8	4,6	119,8
Зерновые и зернобобовые культуры (в весе после доработки)	160,7	140,0	87,1
из них:			
пшеница озимая	30,6	30,0	98,1
пшеница яровая	17,4	18,9	108,5
ячмень яровой	101,8	79,2	77,8
овес	7,3	7,1	97,5
тритикале озимая и яровая	3,6	4,4	120,9
Картофель	187,1	165,3	88,3
Овощи открытого и закрытого грунта	182,7	176,6	96,7
из них:			
овощи закрытого грунта	52,3	61,3	117,2
Технические культуры (в весе после доработки)	7,0	7,9	112,6
Корнеплодные кормовые культуры	0,2	0,1	29,6
Кормовые культуры на силос (без кукурузы)	33,2	19,7	59,4
Кукуруза на корм	90,1	78,6	87,2

Окончание

	2020	2021	тыс. т 2021 в % к 2020
Однолетние травы на сено	0,5	1,2	2,3 р.
Однолетние травы на зеленый корм, силос и сенаж	271,2	196,0	72,3
Многолетние травы на сено, включая беспокровные и подпокровные ¹⁾	91,5	90,7	99,1
Многолетние травы на зеленый корм, силос и сенаж, включая беспокровные и подпокровные	1603,4	1406,3	87,7
Естественные сенокосы на сено	16,8	17,4	103,1
Естественные сенокосы на зеленый корм, силос и сенаж	30,0	18,4	61,4

¹⁾ Многолетние подпокровные травы здесь и на стр.20 – по сельскохозяйственным организациям, не относящимся к субъектам малого предпринимательства.

**ВАЛОВЫЕ СБОРЫ СЕЛЬСКОХОЗЯЙСТВЕННЫХ КУЛЬТУР
В СЕЛЬСКОХОЗЯЙСТВЕННЫХ ОРГАНИЗАЦИЯХ**

	2020	2021	тыс. т
			2021 в % к 2020
Зерновые и зернобобовые культуры (в первоначально-оприходованном весе)	157,6	132,5	84,1
из них:			
пшеница озимая	30,4	27,0	88,7
пшеница яровая	13,7	12,5	91,5
ячмень яровой	102,4	80,0	78,1
овес	7,5	8,1	109,1
тритикале озимая и яровая	3,7	4,5	122,2
Зерновые и зернобобовые культуры (в весе после доработки)	146,1	123,5	84,6
из них:			
пшеница озимая	28,0	25,4	90,6
пшеница яровая	12,2	11,3	92,6
ячмень яровой	95,5	75,2	78,7
овес	6,9	7,0	101,9
тритикале озимая и яровая	3,5	4,3	123,6
Картофель	37,3	36,7	98,3
Овощи открытого и закрытого грунта	74,9	66,8	89,2
из них:			
овощи закрытого грунта	29,2	32,7	111,7
Технические культуры (в весе после доработки)	7,0	7,9	112,6
Кормовые культуры на силос (без кукурузы)	29,9	18,4	61,5
Кукуруза на корм	89,4	78,6	88,0
Однолетние травы на зеленый корм, силос и сенаж	257,0	184,5	71,8

	Окончание		
	2020	2021	тыс. т 2021 в % к 2020
Многолетние травы на сено, включая беспокровные и подпокровные	71,6	70,0	97,6
Многолетние травы на зеленый корм, силос и сенаж, включая беспокровные и подпокровные	1542,2	1354,6	87,8
Естественные сенокосы на сено	0,8	1,1	133,6
Естественные сенокосы на зеленый корм, силос и сенаж	10,5	8,2	78,5
Улучшенные сенокосы и культурные пастбища на сено	7,9	5,1	64,0
Улучшенные сенокосы и культурные пастбища на зеленый корм, силос и сенаж	45,4	25,9	57,1

**ВАЛОВОЙ СБОР
ОТДЕЛЬНЫХ ВИДОВ ОВОЩЕЙ ОТКРЫТОГО ГРУНТА
В СЕЛЬСКОХОЗЯЙСТВЕННЫХ ОРГАНИЗАЦИЯХ**

	2020	2021	2021 в % к 2020
Валовой сбор овощей	45645	34147	74,8
из них:			
капуста всякая	24635	19906	80,8
свекла столовая	13894	8968	64,5
морковь столовая	6866	5212	75,9

**ВАЛОВОЙ СБОР ОВОЩЕЙ ЗАКРЫТОГО ГРУНТА
В СЕЛЬСКОХОЗЯЙСТВЕННЫХ ОРГАНИЗАЦИЯХ**

	2020	2021	2021 в % к 2020
Теплицы зимние	28658	32105	112,0
Теплицы весенние	578	563	97,3
Парники, утепленный грунт и посевы под пленкой	59,1

**ВАЛОВЫЕ СБОРЫ ПРОЧЕЙ ПРОДУКЦИИ ЗАКРЫТОГО ГРУНТА
В СЕЛЬСКОХОЗЯЙСТВЕННЫХ ОРГАНИЗАЦИЯХ**

	2020	2021	тыс. шт. 2021 в % к 2020
Рассада овощных культур	6674	5790	86,8
Рассада цветочных культур	5159	5229	101,3
Луковицы, клубнелуковицы, корневища цветов	–	–	–
Цветы срезанные и бутоны цветочные	39928	39054	97,8

**ВАЛОВЫЕ СБОРЫ СЕЛЬСКОХОЗЯЙСТВЕННЫХ КУЛЬТУР
В ХОЗЯЙСТВАХ НАСЕЛЕНИЯ**

	2020	2021	2021 в % к 2020
Картофель	123581	100797	81,6
Овощи открытого и закрытого грунта	74831	79124	105,7
Однолетние травы на сено	28	26	91,6
Однолетние травы на зеленый корм, силос и сенаж	254	233	91,9
Многолетние травы посева прошлых лет на сено	124	122	96,8
Многолетние травы посева прошлых лет на зеленый корм, силос и сенаж	30	30	99,3
Естественные сенокосы на сено	13459	13426	99,8
Естественные сенокосы на зеленый корм, силос и сенаж	9293	9304	100,1

**ВАЛОВЫЕ СБОРЫ СЕЛЬСКОХОЗЯЙСТВЕННЫХ КУЛЬТУР
В КРЕСТЬЯНСКИХ (ФЕРМЕРСКИХ) ХОЗЯЙСТВАХ
И У ИНДИВИДУАЛЬНЫХ ПРЕДПРИНИМАТЕЛЕЙ**

	2020	2021	2021 в % к 2020
Зерновые и зернобобовые культуры (в весе после доработки)	14652	16491	112,6
Картофель	26189	27769	106,0
Овощи открытого и закрытого грунта	32968	30685	93,1
из них:			
овощи закрытого грунта	54	52	95,5
Кормовые культуры на силос (без кукурузы)	3243	1311	40,4
Однолетние травы на сено	504	1202	2,4 р.
Однолетние травы на зеленый корм, силос и сенаж	13963	11281	80,8
Многолетние травы на сено, включая беспокровные	19769	20653	104,5
Многолетние травы на зеленый корм, силос и сенаж, включая беспокровные	61178	51632	84,4
Естественные сенокосы на сено	2567	2846	110,9
Естественные сенокосы на зеленый корм, силос и сенаж	10249	910	8,9

ВАЛОВЫЕ СБОРЫ ПЛОДОВО-ЯГОДНЫХ КУЛЬТУР

			ТЫС. Т
	2020	2021	2021 в % к 2020
В хозяйствах всех категорий			
Плодово-ягодные – всего	53,2	62,5	117,5
в том числе:			
семечковые	28,8	36,9	128,1
косточковые	8,4	7,9	93,7
ягодники	16,0	17,7	111,1
В хозяйствах населения			
Плодово-ягодные – всего	53,1	62,3	117,3
в том числе:			
семечковые	28,8	36,8	127,8
косточковые	8,4	7,9	93,7
ягодники	15,9	17,6	110,9

На долю сельскохозяйственных организаций в 2021 году приходилось 0,1% валового сбора плодов и ягод (77,9 т), на долю крестьянских (фермерских) хозяйств и индивидуальных предпринимателей – 0,3% (167,3 т).

УРОЖАЙНОСТЬ

**УРОЖАЙНОСТЬ СЕЛЬСКОХОЗЯЙСТВЕННЫХ КУЛЬТУР
В ХОЗЯЙСТВАХ ВСЕХ КАТЕГОРИЙ**

	ц с га убранной площади		
	2020	2021	2021 в % к 2020
Зерновые и зернобобовые культуры (в весе после доработки)	38,8	32,9	84,8
из них:			
пшеница озимая	45,9	40,9	89,1
пшеница яровая	43,3	34,7	80,1
ячмень яровой	37,1	31,0	83,6
овес	32,6	26,2	80,4
тритикале озимая и яровая	34,9	32,9	94,3
Картофель	172,2	150,5	87,4
Овощи открытого грунта ¹⁾	261,7	259,6	99,2
Технические культуры (в весе после доработки)	30,9	24,9	80,6
Кормовые культуры на силос (без кукурузы)	138,6	113,1	81,6
Кукуруза на корм	336,9	247,1	73,3
Однолетние травы на сено	22,8	77,4	3,4 р.
Однолетние травы на зеленый корм, силос и сенаж	150,3	122,6	81,6
Многолетние беспокровные травы на сено	27,5	37,1	134,9
Многолетние беспокровные травы на зеленый корм, силос и сенаж	117,4	100,9	85,9
Многолетние травы посева прошлых лет на сено	26,6	27,1	101,9
Многолетние травы посева прошлых лет на зеленый корм, силос и сенаж	145,4	142,3	97,9

¹⁾ Включая овощи закрытого грунта по хозяйствам населения.

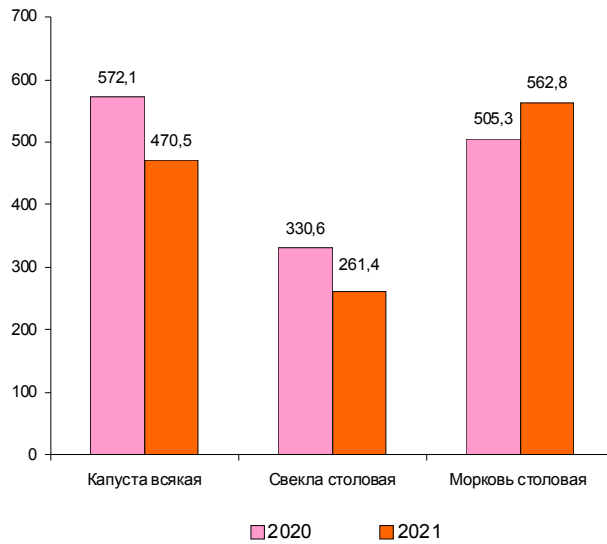
**УРОЖАЙНОСТЬ СЕЛЬСКОХОЗЯЙСТВЕННЫХ КУЛЬТУР
В СЕЛЬСКОХОЗЯЙСТВЕННЫХ ОРГАНИЗАЦИЯХ**

	ц с га убранный площади		
	2020	2021	2021 в % к 2020
Зерновые и зернобобовые культуры (в весе после доработки)	38,8	32,2	83,0
из них:			
пшеница озимая	45,3	39,3	86,8
пшеница яровая	43,2	32,5	75,2
ячмень яровой	37,3	31,0	83,1
овес	33,2	27,3	82,2
тритикале озимая и яровая	34,9	33,6	96,3
Картофель	249,1	238,2	95,6
Овощи открытого грунта	457,3	394,9	86,4
Рапс озимый и яровой	30,9	24,9	80,6
Кормовые культуры на силос (без кукурузы)	153,5	140,1	91,3
Кукуруза на корм	337,9	251,9	74,5
Однолетние травы на сено	—	—	х
Однолетние травы на зеленый корм, силос и сенаж	149,9	121,6	81,1
Многолетние беспокровные травы на сено	24,8	34,2	137,9
Многолетние беспокровные травы на зеленый корм, силос и сенаж	114,6	101,3	88,4
Многолетние травы посева прошлых лет на сено	26,1	27,0	103,4
Многолетние травы посева прошлых лет на зеленый корм, силос и сенаж	145,4	142,8	98,2
Естественные сенокосы на сено	14,5	18,6	128,3
Естественные сенокосы на зеленый корм, силос и сенаж	102,6	69,9	68,1

**УРОЖАЙНОСТЬ
ОТДЕЛЬНЫХ ВИДОВ ОВОЩЕЙ ОТКРЫТОГО ГРУНТА
В СЕЛЬСКОХОЗЯЙСТВЕННЫХ ОРГАНИЗАЦИЯХ**

	ц с га убранной площади		
	2020	2021	2021 в % к 2020
Урожайность овощей, всего	457,3	394,9	86,4
из них:			
капуста всякая	572,1	470,5	82,2
свекла столовая	330,6	261,4	79,1
морковь столовая	505,3	562,8	111,4

**УРОЖАЙНОСТЬ ОТДЕЛЬНЫХ ВИДОВ
ОВОЩЕЙ ОТКРЫТОГО ГРУНТА
В СЕЛЬСКОХОЗЯЙСТВЕННЫХ ОРГАНИЗАЦИЯХ
(ц с га убранной площади)**



**УРОЖАЙНОСТЬ СЕЛЬСКОХОЗЯЙСТВЕННЫХ КУЛЬТУР
В ХОЗЯЙСТВАХ НАСЕЛЕНИЯ**

	ц с га убранный площади		
	2020	2021	2021 в % к 2020
Картофель	150,3	122,6	81,6
Овощи открытого и закрытого грунта	193,2	223,6	115,7
из них:			
овощи открытого грунта	194,4	206,7	106,3
Однолетние травы на сено	48,6	45,2	93,0
Однолетние травы на зеленый корм, силос и сенаж	48,4	45,1	93,2
Многолетние травы посева прошлых лет на сено	22,0	22,0	100,0
Многолетние травы посева прошлых лет на зеленый корм, силос и сенаж	21,9	21,9	100,0

**УРОЖАЙНОСТЬ СЕЛЬСКОХОЗЯЙСТВЕННЫХ КУЛЬТУР
В КРЕСТЬЯНСКИХ (ФЕРМЕРСКИХ) ХОЗЯЙСТВАХ
И У ИНДИВИДУАЛЬНЫХ ПРЕДПРИНИМАТЕЛЕЙ**

	ц с га убранной площади		
	2020	2021	2021 в % к 2020
Зерновые и зернобобовые культуры (в весе после доработки)	39,4	38,4	97,5
Картофель	228,2	227,4	99,6
Овощи открытого грунта	332,3	268,8	80,9
Кормовые культуры на силос (без кукурузы)	72,9	30,5	41,8
Однолетние травы на сено	22,2	78,6	3,5 р.
Однолетние травы на зеленый корм, силос и сенаж	166,0	146,8	88,4
Многолетние беспокровные травы на сено	30,6	40,6	132,7
Многолетние беспокровные травы на зеленый корм, силос и сенаж	137,1	92,6	67,5
Многолетние травы посева прошлых лет на сено	29,0	27,6	95,2
Многолетние травы посева прошлых лет на зеленый корм, силос и сенаж	144,8	131,0	90,5
Естественные сенокосы на сено	25,8	28,0	108,5
Естественные сенокосы на зеленый корм, силос и сенаж	157,7	99,0	62,8

УРОЖАЙНОСТЬ ПЛОДОВО-ЯГОДНЫХ КУЛЬТУР

	ц с га (в плодоносящем возрасте)		
	2020	2021	2021 в % к 2020
В хозяйствах всех категорий			
Плодово-ягодные – всего	83,1	98,9	119,0
в том числе:			
семечковые	112,7	146,6	130,1
косточковые	45,1	44,8	99,3
ягодники	81,4	87,5	107,5
В хозяйствах населения			
Плодово-ягодные – всего	83,8	100,7	120,2
в том числе:			
семечковые	113,2	147,9	130,7
косточковые	45,1	44,8	99,3
ягодники	83,1	91,6	110,2

МУНИЦИПАЛЬНЫЕ РАЙОНЫ

ПОСЕВНЫЕ ПЛОЩАДИ
ПОСЕВНЫЕ ПЛОЩАДИ
В ХОЗЯЙСТВАХ ВСЕХ КАТЕГОРИЙ

I.Всего	Вся посевная площадь	из них				га
		зерновые и зерно- бобовые культуры	карто- фель	овощи откры- того грунта ¹⁾	кормовые культуры	
Всего по области	228996	42617	10988	5583	166649	
Бокситогорский	1802	240	385	72	1104	
Волосовский	37028	12199	1401	212	21543	
Волховский	14891	1408	764	209	12510	
Всеволожский	9206	–	882	706	7618	
Выборгский	10074	1	848	407	8815	
Гатчинский	31994	9018	1433	884	20273	
Кингисеппский	18809	2032	427	148	16202	
Киришский	8204	...	339	120	7435	
Кировский	3183	33	727	691	1731	
Лодейнопольский	3879	695	365	103	2646	
Ломоносовский	13292	2875	509	509	9399	
Лужский	25964	7956	831	322	16105	
Подпорожский	217	–	168	30	19	
Приозерский	16945	1310	225	111	15300	
Сланцевский	7119	2394	162	46	4518	
Тихвинский	7251	–	342	81	6828	
Тосненский	14401	1659	873	519	11072	
<i>городской округ</i> Сосновоборский	185	–	104	81	–	
Из общего итога – по сельхозпроизводи- телям, находящимся на территории Санкт-Петербурга	4555	...	204	333	3532	

¹⁾ Включая овощи закрытого грунта по хозяйствам населения.

	II. Зерновые культуры по видам				га
	Ячмень яровой	Пшеница озимая	Пшеница яровая	Овес	Тритикале озимая и яровая
Всего по области	25518	7332	5450	2715	1334
<i>муниципальные районы</i>					
Бокситогорский	240	-	-	-	-
Волосовский	7401	1856	1730	947	...
Волховский	750	170	-
Выборгский	1	-	-	-	-
Гатчинский	4483	1845	1117	559	958
Кингисеппский	1523	...	216	118	85
Киришский	...	-	-	-	-
Кировский	12	-	14	7	-
Лодейнопольский	600	-	...	-	...
Ломоносовский	2517	...	-	90	...
Лужский	3386	2831	1509	230	-
Подпорожский	-	-	-	-	-
Приозерский	992	-	
Сланцевский	1694	...	-	404	...
Тихвинский	-	-	-	-	-
Тосненский	1122	-	-
Из общего итога – по сельхозпроизводи- телям, находящимся на территории Санкт-Петербурга	...	-	-	-	-

Окончание

III.Кормовые культуры по видам	Корне- плод- ные кормо- вые культу- ры	Кормо- вые культуры на силос (без ку- ку-рузы)	Куку- руза на корм	Одно- летние травы	Многолетние травы		га
					посева прош- лых лет	беспо- кров- ные	
Всего по области	14	1744	3232	16468	134998	10193	
<i>муниципальные районы</i>							
Бокситогорский	1	-	-	137	950	15	
Волосовский	7	-	950	2226	18119	...	
Волховский	-	...	70	1004	10272	1164	
Всеволожский	3	-	164	722	5535	1194	
Выборгский	-	-	-	493	7757	565	
Гатчинский	0	...	400	1492	16753	1548	
Кингисеппский	-	...	-	656	15015	425	
Киришский	-	35	46	970	6109	275	
Кировский	-	-	-	148	1302	281	
Лодейнопольский	-	-	-	289	2077	280	
Ломоносовский	-	...	200	687	7727	535	
Лужский	-	...	863	3010	10738	1214	
Подпорожский	-	-	-	4	15	-	
Приозерский	-	-	-	2416	10791	2092	
Сланцевский	-	545	96	4	3865	8	
Тихвинский	3	-	50	927	5811	...	
Тосненский	-	...	150	1012	9283	...	
Из общего итога – по сельхозпроизводи- телям, находящимся на территории Санкт-Петербурга	-	...	243	...	2881	...	

**ПОСЕВНЫЕ ПЛОЩАДИ
В СЕЛЬСКОХОЗЯЙСТВЕННЫХ ОРГАНИЗАЦИЯХ**

I. Всего	га				
	Вся посевная площадь	из них зерновые и зерно-бобовые культуры	картофель	овощи открытого грунта	кормовые культуры
Всего по области	196716	38325	1540	865	152829
<i>муниципальные районы</i>					
Волосовский	32839	10192	665	...	20198
Волховский	13807	1377	–	–	12430
Всеволожский	7835	–	7344
Выборгский	8309	–	–	...	8303
Гатчинский	26860	8361	211	...	17903
Кингисеппский	15795	14175
Киришский	6536	...	–	–	6225
Кировский	1005	–	898
Лодейнопольский	1951	1349
Ломоносовский	12016	2875	...	312	8739
Лужский	24032	7332	134	...	15810
Приозерский	16368	1310	...	–	15055
Сланцевский	6284	2325	...	–	3958
Тихвинский	6067	–	–	–	6067
Тосненский	12780	1659	–	–	10843
Из общего итога – по сельхозпроизводителям, находящимся на территории Санкт-Петербурга	4232	3532

II. Зерновые культуры по видам					га
	Ячмень яровой	Пшеница озимая	яровая	Овес	Тритикале озимая и яровая
Всего по области	24286	6465	3476	2560	1274
<i>муниципальные районы</i>					
Бокситогорский	-	-	-	-	-
Волосовский	6901	1149	...	947	...
Волховский	750	140	-
Гатчинский	4398	1845	571	546	948
Кингисеппский
Киришский	...	-	-	-	-
Лодейнопольский	...	-
Ломоносовский	2517	226	-	90	...
Лужский	3386	2671	1045	230	-
Приозерский	992	-	-
Сланцевский	1680	...	-	349	...
Тосненский	1122	-	-
Из общего итога – по сельхозпроизводи- телям, находящимся на территории Санкт-Петербурга	...	-	-	-	-

III. Кормовые культуры по видам	Кормовые культуры на силос (без кукурузы)	Кукуруза на корм	Однолетние травы	га	
				Многолетние посева прошлых лет	травы беспокровные травы
Всего по области	1314	3172	15462	123616	9265
<i>муниципальные районы</i>					
Волосовский	–	950	2158	16869	...
Волховский	1004	10192	1164
Всеволожский	–	...	722	5332	1127
Выборгский	–	–	...	7281	565
Гатчинский	1421	14715	1347
Кингисеппский	...	–	...	13037	...
Киришский	–	...	826	5233	...
Кировский	–	–	...	605	...
Лодейнопольский	–	–
Ломоносовский	685	7194	...
Лужский	...	863	2980	10475	1212
Приозерский	–	–	2311	10652	2092
Сланцевский	–	...	–
Тихвинский	–	5174	...
Тосненский	950	9115	...
Из общего итога – по сельхозпроизводителям, находящимся на территории Санкт-Петербурга	2881	...

**ПОСЕВНЫЕ ПЛОЩАДИ
В ХОЗЯЙСТВАХ НАСЕЛЕНИЯ**

	Вся посевная площадь	в том числе		
		картофель	овощи открытого и закрыто- го грунта	кормовые культуры
Всего по области	11918	8221	3539	158
<i>муниципальные районы</i>				
Бокситогорский	460	385	72	2
Волосовский	797	611	82	105
Волховский	958	759	199	0
Всеволожский	1100	680	416	3
Выборгский	1179	821	355	4
Гатчинский	1535	1026	509	1
Кингисеппский	537	400	137	0
Киришский	452	332	120	0
Кировский	613	334	278	–
Лодейнопольский	216	160	41	15
Ломоносовский	615	418	195	2
Лужский	937	636	301	0
Подпорожский	198	168	30	0
Приозерский	343	218	110	15
Сланцевский	181	134	44	3
Тихвинский	422	335	81	6
Тосненский	869	597	270	2
<i>городской округ</i>				
Сосновоборский	185	104	81	–
Из общего итога – по сельхозпроизводи- телям, находящимся на территории				
Санкт-Петербурга	323	104	219	–

**ПОСЕВНЫЕ ПЛОЩАДИ
В КРЕСТЬЯНСКИХ (ФЕРМЕРСКИХ) ХОЗЯЙСТВАХ
И У ИНДИВИДУАЛЬНЫХ ПРЕДПРИНИМАТЕЛЕЙ**

	га					
	Вся посевная площадь	из них зерно- вые и зерно- бобовые культуры	карто- фель	овоци откры- того грунта	кормо- вые культу- ры	из них: многолет- ние тра- вы, включая беспо- кровные
Всего по области	20362	4291	1226	1179	13663	12241
<i>муниципальные районы</i>						
Бокситогорский	1342	240	–	–	1102	965
Волосовский	3391	2007	125	20	1240	1203
Волховский	127	31	5	11	80	80
Всеволожский	271	–	1	0	270	270
Выборгский	586	1	27	47	508	475
Гатчинский	3598	657	197	375	2370	2240
Кингисеппский	2477	430	20	–	2027	2018
Киришский	1217	–	7	–	1210	1030
Кировский	1565	33	294	405	833	811
Лодейнопольский	1711	200	175	55	1282	1108
Ломоносовский	661	–	1	2	658	658
Лужский	995	624	61	15	294	264
Подпорожский	19	–	–	–	19	15
Приозерский	234	–	4	1	229	139
Сланцевский	654	69	26	2	557	161
Тихвинский	763	–	7	–	756	636
Тосненский	752	–	276	249	228	168

**ПЛОЩАДИ ПЛОДОВО-ЯГОДНЫХ НАСАЖДЕНИЙ
В ХОЗЯЙСТВАХ ВСЕХ КАТЕГОРИЙ¹⁾**

	Всего, га	из них в плодотро- носящем возрасте	Насаждения по видам, в % к итогу		
			семечко- вые	косточ- ковые	ягодники
Всего по области	7061	6306	43,1	27,5	29,4
<i>муниципальные районы</i>					
Бокситогорский	62	58	45,0	20,1	35,1
Волосовский	110	103	44,5	24,2	31,4
Волховский	296	276	51,0	20,4	28,8
Всеволожский	812	762	40,9	25,6	33,4
Выборгский	390	367	35,7	22,5	41,5
Гатчинский	986	924	42,3	26,8	31,1
Кингисеппский	247	230	43,6	28,2	28,4
Киришский	222	208	52,4	18,3	29,4
Кировский	670	625	37,4	30,5	31,7
Лодейнопольский	67	63	18,8	39,7	41,5
Ломоносовский	617	573	31,9	49,9	18,2
Лужский	935	579	57,7	17,4	24,8
Подпорожский	47	45	32,8	17,7	50,0
Приозерский	271	253	36,8	32,0	31,1
Сланцевский	80	74	33,4	38,2	28,5
Тихвинский	106	100	44,0	14,0	42,3
Тосненский	659	617	47,0	24,2	29,0
<i>городской округ</i>					
Сосновоборский	119	111	53,2	14,7	29,7
Из общего итога – по сельхозпроизводи- телям, находящимся на территории Санкт-Петербурга	364	338	38,7	42,6	20,6

¹⁾ Включая ягодники на обособленной территории.

**ПЛОЩАДИ ПЛОДОВО-ЯГОДНЫХ НАСАЖДЕНИЙ
В ХОЗЯЙСТВАХ НАСЕЛЕНИЯ¹⁾**

	Всего, га	из них в плодо- носящем возрасте	Насаждения по видам, в% к итогу		
			семяко- вые	косточко- вые	ягодники
Всего по области	6590	6166	40,9	29,3	29,7
<i>муниципальные районы</i>					
Бокситогорский	62	58	45,0	20,1	35,1
Волосовский	110	103	44,5	24,2	31,4
Волховский	295	276	50,8	20,5	28,9
Всеволожский	808	759	40,9	25,7	33,5
Выборгский	388	365	35,6	22,5	41,6
Гатчинский	984	922	42,3	26,8	31,0
Кингисеппский	242	227	44,3	28,8	27,0
Киришский	222	208	52,4	18,3	29,4
Кировский	654	612	38,2	31,1	30,3
Лодейнопольский	58	55	21,6	45,5	33,0
Ломоносовский	617	573	31,9	49,9	18,2
Лужский	520	487	39,1	29,2	31,4
Подпорожский	47	45	32,8	17,7	50,0
Приозерский	266	249	37,1	32,4	30,3
Сланцевский	79	74	34,1	38,9	27,1
Тихвинский	101	95	46,2	14,7	39,4
Тосненский	656	614	47,2	24,3	28,7
<i>городской округ</i>					
Сосновоборский	119	111	53,2	14,7	29,7
Из общего итога – по сельхозпроизводителям, находящимся на территории Санкт-Петербурга					
	360	335	38,3	42,8	19,2

¹⁾ Включая ягодники на обособленной территории.

УБРАННЫЕ ПЛОЩАДИ В ХОЗЯЙСТВАХ ВСЕХ КАТЕГОРИЙ

	Кар- то- фель	Овощи откры- того грунта ¹⁾	Зерновые и зерно- бобовые культуры	из них яч- мень яро- вой	пшеница		овес	трити- кале озимая и яро- вая
					ози- мая	яровая		
Всего по области	10983	5544	42617	25518	7332	5450	2715	1334
<i>муниципальные районы</i>								
Бокситогорский	385	72	240	240	-	-	-	-
Волосовский	1399	210	12199	7401	1856	1730	947	...
Волховский	764	209	1408	750	170	-
Всеволожский	882	706	-	-	-	-	-	-
Выборгский	848	407	1	1	-	-	-	-
Гатчинский	1433	847	9018	4483	1845	1117	559	958
Кингисеппский	427	148	2032	1523	...	216	118	85
Киришский	339	120	-	-	-	-
Кировский	727	691	33	12	-	14	7	-
Лодейнопольский	362	103	695	600	-	...	-	...
Ломоносовский	509	509	2875	2517	226	-	90	...
Лужский	831	322	7956	3386	2831	1509	230	-
Подпорожский	168	30	-	-	-	-	-	-
Приозерский	225	111	1310	992	-	-
Сланцевский	162	46	2394	1694	...	-	404	...
Тихвинский	342	81	-	-	-	-	-	-
Тосненский	873	519	1659	1122	-	-
<i>городской округ</i>								
Сосновоборский	104	81	-	-	-	-	-	-
Из общего итога – по сельхозпроизводителям, находящимся на территории Санкт-Петербурга								
	204	333	-	-	-	-

¹⁾ Включая овощи закрытого грунта по хозяйствам населения.

УБРАННЫЕ ПЛОЩАДИ В СЕЛЬСКОХОЗЯЙСТВЕННЫХ ОРГАНИЗАЦИЯХ

	Карто- фель	Овощи откры- того грунта	Зерно- вые и зерно- бобовые культуры	из них ячмень яровой	пшеница		овес	трити- кале ози- мая и яро- вая
					ози- мая	яро- вая		
Всего по области	1540	865	38325	24286	6465	3476	2560	1274
<i>муниципальные районы</i>								
Волосовский	665	...	10192	6901	1149	...	947	...
Волховский	-	-	1377	750	140	-
Всеволожский	-	-	-	-	-	-
Выборгский	-	...	-	-	-	-	-	-
Гатчинский	211	...	8361	4398	1845	571	546	948
Кингисеппский
Киришский	-	-	-	-	-	-
Кировский	-	-	-	-	-	-
Лодейнопольский	-	...	-	...
Ломоносовский	...	312	2875	2517	226	-	90	...
Лужский	134	...	7332	3386	2671	1045	230	-
Приозерский	...	-	1310	992	-	-
Сланцевский	...	-	2325	1680	...	-	349	...
Тосненский	-	-	1659	1122	-	-
Из общего итога – по сельхозпроиз- водителям, находящимся на территории Санкт-Петербурга	-	-	-	-

ВАЛОВЫЕ СБОРЫ СЕЛЬСКОХОЗЯЙСТВЕННЫХ КУЛЬТУР

ВАЛОВЫЕ СБОРЫ В ХОЗЯЙСТВАХ ВСЕХ КАТЕГОРИЙ

I. Основные культуры	Зерновые и зерно- бобовые культуры (в весе после доработки)	Картофель	Овощи		Т
			открытого грунта	закрытого грунта	
Всего по области	140036	165256	115294	61332	
<i>муниципальные районы</i>					
Бокситогорский	768	4724	1011	5802	
Волосовский	45550	25656	3367	555	
Волховский	3912	9433	3710	1381	
Всеволожский	–	14320	20512	26266	
Выборгский	3	10716	6194	6720	
Гатчинский	28853	22001	17422	3467	
Кингисеппский	4604	5302	2174	976	
Киришский	...	4206	1312	1488	
Кировский	102	14066	13681	2275	
Лодейнопольский	1984	6173	2059	288	
Ломоносовский	9431	7929	15712	1699	
Лужский	28357	12052	5326	1923	
Подпорожский	–	2054	480	201	
Приозерский	3970	2757	1738	687	
Сланцевский	4956	2104	607	465	
Тихвинский	–	4197	1153	689	
Тосненский	5748	13702	11641	1877	
<i>городской округ</i>					
Сосновоборский	–	1272	1101	2388	
Из общего итога – по сельхозпроизводителям, находящимся на территории Санкт-Петербурга					
	...	2595	6095	2186	

II. Зерновые культуры по видам	т (в весе после доработки)				
	Ячмень яровой	Пшеница озимая	яровая	Овес	Тритикале озимая и яровая
Всего по области	79182	30015	18935	7113	4384
<i>муниципальные районы</i>					
Бокситогорский	768	-	-	-	-
Волосовский	26308	9026	7334	2432	...
Волховский	2263	347	-
Выборгский	3	-	-	-	-
Гатчинский	14327	6461	2953	1644	3295
Кингисеппский	3614	...	266	142	146
Киришский	841	-	-	-	-
Кировский	35	-	43	24	-
Лодейнопольский	1682	-	...	-	...
Ломоносовский	8150	895	-	269	...
Лужский	10174	11692	5813	677	-
Подпорожский	-	-	-	-	-
Приозерский	3022	-	-
Сланцевский	3023	...	-	1023	...
Тихвинский	-	-	-	-	-
Тосненский	4015	-	-
Из общего итога – по сельхозпроизводи- телям, находящимся на территории Санкт-Петербурга	...	-	-	-	-

III. Кормовые культуры по видам	Т					
	Кормо- вые культуры на силос (без ку- курузы)	Куку- руза на корм	Корне- плод- ные кормо- вые куль- туры	Одно- летние травы на зеленый корм, силос и сенаж	Многолетние травы, включая беспокровные и подпокровные на сено	на зеленый корм, силос и сенаж
Всего по области	19724	78632	68	196009	90677	1406281
<i>муниципальные районы</i>						
Бокситогорский	-	-	7	247	2142	1155
Волосовский	...	18114	33	14321	12209	185978
Волховский	-	...	-	10443	5134	101443
Всеволожский	-	...	13	7416	11158	67137
Выборгский	-	-	-	6387	3248	52854
Гатчинский	3	20528	10459	198946
Кингисеппский	...	-	-	...	5923	60475
Киришский	50	...	-	12486	3260	84808
Кировский	-	-	-	...	1683	11253
Лодейнопольский	-	-	-	5687	2972	29511
Ломоносовский	-	10309	4336	92585
Лужский	...	19907	0	37723	6921	137734
Подпорожский	-	-	-	9	70	50
Приозерский	-	-	-	37778	10480	160138
Сланцевский	2771	...	-	9	2421	52079
Тихвинский	-	...	13	8580	3111	41529
Тосненский	-	13838	3300	94644
Из общего итога – по сельхозпроизводи- телям, находящимся на территории Санкт-Петербурга	-	...	1852	33962

ВАЛОВЫЕ СБОРЫ В СЕЛЬСКОХОЗЯЙСТВЕННЫХ ОРГАНИЗАЦИЯХ

I. Основные культуры	Зерновые и зернобобовые культуры (в весе после доработки)	Картофель	Овощи		Т
			открытого грунта	закрытого грунта	
Всего по области	123544	36690	34146	32671	
<i>муниципальные районы</i>					
Бокситогорский	-	-	-	...	
Волосовский	35140	15362	...	-	
Волховский	3910	-	-	-	
Всеволожский	-	
Выборгский	-	-	...	3900	
Гатчинский	27103	4802	
Кингисеппский	-	
Киришский	...	-	-	-	
Кировский	-	-	
Лодейнопольский	-	
Ломоносовский	9431	...	12836	...	
Лужский	25912	3364	
Приозерский	3970	...	-	-	
Сланцевский	4880	...	-	...	
Тосненский	5748	-	-	-	
<i>городской округ</i>					
Сосновоборский	-	-	-	...	
Из общего итога – по сельхозпроизводителям, находящимся на территории Санкт-Петербурга					
	

II. Зерновые культуры по видам	т (в весе после доработки)				
	Яч- мень яровой	Пшеница		Овес	Тритикале озимая и яровая
		озимая	яровая		
Всего по области	75187	25397	11298	6984	4275
<i>муниципальные районы</i>					
Волосовский	24023	5066	...	2432	...
Волховский	2263	346	-
Гатчинский	14127	6461	1478	1615	3253
Кингисеппский
Киришский	...	-	-	-	-
Лодейнопольский	...	-	...	-	...
Ломоносовский	8150	895	-	269	...
Лужский	10174	11034	4026	677	-
Приозерский	3022	-	-
Сланцевский	2983	...	-	987	...
Тосненский	4015	-	-
Из общего итога – по сельхозпроизводи- телям, находящимся на территории Санкт-Петербурга	...	-	-	-	-

III. Кормовые культуры по видам	Т				
	Кормо- вые культуры на силос (без ку- курузы)	Кукуруза на корм	Однолет- ние травы на зеленый корм, силос, и сенаж	Многолетние травы, включая беспокров- ные и подпокровные на сено	на зеленый корм, силос и сенаж
Всего по области	18412	78632	184495	69902	1354619
<i>муниципальные районы</i>					
Волосовский	...	18114	13953	10513	181074
Волховский	-	...	10443	4734	101443
Всеволожский	-	...	7415	10623	64717
Выборгский	-	-	...	2590	52320
Гатчинский	18985	7088	190071
Кингисеппский	...	-	...	2939	...
Киришский	-	...	9935	2370	78931
Кировский	-	-	9074
Лодейнопольский	-	-
Ломоносовский	10304	3604	86173
Лужский	...	19907	37091	6192	137187
Приозерский	-	-	35911	10177	158129
Сланцевский	-
Тихвинский	-	1550	39025
Тосненский	13004	2791	94614
Из общего итога – по сельхозпроизводи- телям, находящимся на территории Санкт-Петербурга	1852	33962

ВАЛОВЫЕ СБОРЫ В ХОЗЯЙСТВАХ НАСЕЛЕНИЯ

	Картофель	Овощи		Т Корне- плодные кормовые культуры
		открытого грунта	закрытого грунта	
Всего по области	100797	50514	28610	66
<i>муниципальные районы</i>				
Бокситогорский	4724	1011	666	7
Волосовский	7487	1348	555	33
Волховский	9302	3104	1381	–
Всеволожский	8342	4931	4624	13
Выборгский	10063	5088	2818	–
Гатчинский	12576	7677	3458	0
Кингисеппский	4901	2013	975	–
Киришский	4067	1312	1488	–
Кировский	4098	3927	2275	–
Лодейнопольский	1960	651	288	–
Ломоносовский	5131	2859	1592	–
Лужский	7800	4722	1846	0
Подпорожский	2054	480	201	–
Приозерский	2670	1720	687	–
Сланцевский	1648	584	400	–
Тихвинский	4109	1153	687	13
Тосненский	7320	4003	1837	–
<i>городской округ</i>				
Сосновоборский	1272	1101	724	–
Из общего итога – по сельхозпроизводи- телям, находящимся на территории Санкт-Петербурга	1272	2832	2109	–

	Однолетние травы на зеленый корм, силос и сенаж	Естественные сенокосы	
		на сено	на зеленый корм, силос и сенаж
Всего по области	233	13426	9304
<i>муниципальные районы</i>			
Бокситогорский	1	567	443
Волосовский	96	2332	1396
Волховский	1	799	645
Всеволожский	1	863	687
Выборгский	11	726	491
Гатчинский	2	1405	1005
Кингисеппский	–	542	328
Киришский	1	217	145
Кировский	–	308	242
Лодейнопольский	47	292	244
Ломоносовский	5	1266	786
Лужский	–	883	576
Подпорожский	1	587	433
Приозерский	47	958	588
Сланцевский	9	575	313
Тихвинский	6	250	213
Тосненский	6	704	531
<i>городской округ</i>			
Сосновоборский	–	12	15
Из общего итога – по сельхозпроизво- дителям, находя- щимся на территории Санкт-Петербурга	–	142	223

**ВАЛОВЫЕ СБОРЫ
В КРЕСТЬЯНСКИХ (ФЕРМЕРСКИХ) ХОЗЯЙСТВАХ
И У ИНДИВИДУАЛЬНЫХ ПРЕДПРИНИМАТЕЛЕЙ**

	Зерновые и зернобобовые культуры (в весе после доработки)	Картофель	Овощи открытого грунта	Многолетние травы, включая беспокровные	
				на сено	на зеленый корм, силос и сенаж
Всего по области	16491	27769	30633	20653	51632
<i>муниципальные районы</i>					
Бокситогорский	768	–	–	2142	1155
Волосовский	10410	2807	519	1578	4875
Волховский	1	131	606	400	–
Всеволожский	–	9	6	535	2420
Выборгский	3	653	1103	658	534
Гатчинский	1749	4622	9745	3371	8875
Кингисеппский	437	289	–	2984	2580
Киришский	–	139	–	890	5877
Кировский	102	7844	9487	1607	2179
Лодейнопольский	500	3432	1168	2172	11011
Ломоносовский	–	12	17	732	6413
Лужский	2445	888	303	728	546
Подпорожский	–	–	–	70	50
Приозерский	–	26	19	303	2009
Сланцевский	76	448	24	416	576
Тихвинский	–	88	–	1559	2503
Тосненский	–	6381	7638	509	30

**ВАЛОВЫЕ СБОРЫ ПЛОДОВО-ЯГОДНЫХ КУЛЬТУР
В ХОЗЯЙСТВАХ ВСЕХ КАТЕГОРИЙ**

	Плодово- ягодные – всего	в том числе		
		семечковые	косточковые	ягодники
Всего по области	62525	36875	7887	17732
<i>муниципальные районы</i>				
Бокситогорский	624	379	51	195
Волосовский	1088	669	109	310
Волховский	3057	2045	248	764
Всеволожский	7788	4510	848	2427
Выборгский	3692	1885	357	1447
Гатчинский	9504	5685	1079	2737
Кингисеппский	2343	1467	285	591
Киришский	2340	1588	166	586
Кировский	6041	3408	831	1795
Лодейнопольский	466	172	109	185
Ломоносовский	4952	2684	1259	1007
Лужский	4992	2854	621	1513
Подпорожский	454	209	34	211
Приозерский	2484	1350	353	780
Сланцевский	687	367	126	194
Тихвинский	1063	637	61	365
Тосненский	6567	4223	651	1692
<i>городской округ</i>				
Сосновоборский	1254	861	71	317
Из общего итога – по сельхозпроизво- дителям, находящимся на территории Санкт-Петербурга	3130	1883	628	620

**ВАЛОВЫЕ СБОРЫ ПЛОДОВО-ЯГОДНЫХ КУЛЬТУР
В ХОЗЯЙСТВАХ НАСЕЛЕНИЯ**

	Плодово- ягодные – всево	в том числе		
		семечковые	косточковые	ягодники
Всего по области	62280	36789	7886	17574
<i>муниципальные районы</i>				
Бокситогорский	624	379	51	195
Волосовский	1088	669	109	310
Волховский	3057	2045	248	764
Всеволожский	7788	4509	848	2427
Выборгский	3689	1883	356	1446
Гатчинский	9499	5685	1079	2732
Кингисеппский	2337	1465	285	586
Киришский	2340	1588	166	586
Кировский	6020	3408	831	1775
Лодейнопольский	453	172	109	173
Ломоносовский	4952	2684	1259	1007
Лужский	4863	2774	621	1464
Подпорожский	454	209	34	211
Приозерский	2428	1349	353	724
Сланцевский	685	367	126	192
Тихвинский	1055	637	61	357
Тосненский	6565	4223	651	1690
<i>городской округ</i>				
Сосновоборский	1254	861	71	317
Из общего итога – по сельхозпроизво- дителям, находящимся на территории Санкт-Петербурга	3129	1882	628	620

УРОЖАЙНОСТЬ СЕЛЬСКОХОЗЯЙСТВЕННЫХ КУЛЬТУР
УРОЖАЙНОСТЬ В ХОЗЯЙСТВАХ ВСЕХ КАТЕГОРИЙ

I. Основные культуры	ц с га убранной площади		
	Зерновые и зернобобовые культуры (в весе после доработки)	Картофель	Овощи открытого грунта ¹⁾
Всего по области	32,9	150,5	259,6
<i>муниципальные районы</i>			
Бокситогорский	32,0	122,6	231,6
Волосовский	37,3	183,4	187,0
Волховский	27,8	123,5	243,1
Всеволожский	–	162,3	355,8
Выборгский	25,0	126,4	221,3
Гатчинский	32,0	153,5	246,5
Кингисеппский	22,7	124,3	212,5
Киришский	...	124,2	234,1
Кировский	30,9	193,4	230,9
Лодейнопольский	28,5	170,7	228,5
Ломоносовский	32,8	155,6	340,2
Лужский	35,6	145,0	222,8
Подпорожский	–	122,6	225,4
Приозерский	30,3	122,7	219,1
Сланцевский	20,7	130,2	221,1
Тихвинский	–	122,9	227,7
Тосненский	34,6	157,0	259,9
<i>городской округ</i>			
Сосновоборский	–	122,6	225,6
Из общего итога – по сельхозпроизводи-	...	127,3	246,5

¹⁾ Включая овощи закрытого грунта по хозяйствам населения.

телям, находящимся
на территории
Санкт-Петербурга

II. Зерновые культуры по видам	ц с га убранный площади (в весе после доработки)				
	Ячмень яровой	Пшеница озимая	яровая	Овес	Тритикале озимая и яровая
Всего по области	31,0	40,9	34,7	26,2	32,9
<i>муниципальные районы</i>					
Бокситогорский	32,0	-	-	-	-
Волосовский	35,5	48,6	42,4	25,7	...
Волховский	30,2	20,4	-
Выборгский	25,0	-	-	-	-
Гатчинский	32,0	35,0	26,4	29,4	34,4
Кингисеппский	23,7	...	12,3	12,0	...
Киришский	...	-	-	-	-
Кировский	29,5	-	30,9	33,7	-
Лодейнопольский	28,0	-	...	-	...
Ломоносовский	32,4	39,6	-	29,9	...
Лужский	30,0	41,3	38,5	29,4	-
Подпорожский	-	-	-	-	-
Приозерский	30,5	-	-
Сланцевский	17,8	...	-	25,4	...
Тихвинский	-	-	-	-	-
Тосненский	35,8	-	-
Из общего итога – по сельхозпроизводи- телям, находящимся на территории Санкт-Петербурга	...	-	-	-	-

Окончание

III. Кормовые культуры по видам	ц с га убранной площади				
	Кормовые культуры на силос (без кукурузы)	Кукуруза на корм	Однолетние травы на зеленый корм, силос и сенаж	Многолетние травы посева прошлых лет	
				на сено	на зеленый корм, силос и сенаж
Всего по области	113,1	247,1	122,6	27,1	142,3
<i>муниципальные районы</i>					
Бокситогорский	-	-	66,3	26,3	77,8
Волосовский	...	190,7	72,3	30,1	143,1
Волховский	-	...	108,3	32,9	129,2
Всеволожский	-	...	102,7	39,5	216,3
Выборгский	-	-	133,0	21,0	136,8
Гатчинский	138,9	28,6	148,3
Кингисеппский	...	-	...	10,2	94,2
Киришский	14,3	...	129,4	31,6	177,9
Кировский	-	-	...	23,0	130,4
Лодейнопольский	-	-	210,2	38,1	182,1
Ломоносовский	150,3	36,4	135,4
Лужский	...	230,7	125,3	31,8	154,5
Подпорожский	-	-	21,1	63,6	125,0
Приозерский	-	-	156,6	29,1	173,9
Сланцевский	50,8	...	44,3	49,3	157,3
Тихвинский	-	-	92,6	23,5	97,3
Тосненский	136,9	27,6	111,8
Из общего итога – по сельхозпроизводителям, находящимся на территории Санкт-Петербурга	42,4	144,9

УРОЖАЙНОСТЬ В СЕЛЬСКОХОЗЯЙСТВЕННЫХ ОРГАНИЗАЦИЯХ

I. Основные культуры	ц с га убранный площади		
	Зерновые и зерно- бобовые культуры (в весе после доработки)	Картофель	Овощи открытого грунта
Всего по области	32,2	238,2	394,9
<i>муниципальные районы</i>			
Волосовский	34,5	231,0	...
Волховский	28,4	–	–
Всеволожский	–
Выборгский	–	–	...
Гатчинский	32,4	227,6	...
Кингисеппский
Киришский	...	–	–
Кировский	–
Лодейнопольский
Ломоносовский	32,8	...	411,4
Лужский	35,3	251,8	...
Приозерский	30,3	...	–
Сланцевский	21,0	...	–
Тихвинский	–	–	–
Тосненский	34,6	–	–
Из общего итога – по сельхозпроизводи- телям, находящимся на территории Санкт-Петербурга

II. Зерновые культуры по видам	с га убранной площади (в весе после доработки)				
	Ячмень яровой	Пшеница озимая	Пшеница яровая	Овес	Тритикале озимая и яровая
Всего по области	31,0	39,3	32,5	27,3	33,6
<i>муниципальные районы</i>					
Волосовский	34,8	44,1	34,1	25,7	...
Волховский	30,2	24,7	-
Гатчинский	32,1	35,0	25,9	29,6	34,3
Кингисеппский
Киришский	...	-	-	-	-
Лодейнопольский	...	-	...	-	...
Ломоносовский	32,4	39,6	-	29,9	...
Лужский	30,0	41,3	38,5	29,4	-
Приозерский	30,5	-	-
Сланцевский	17,8	...	-	28,3	...
Тосненский	35,8	-	-
Из общего итога – по сельхозпроизводи- телям, находящимся на территории Санкт-Петербурга	...	-	-	-	-

III. Кормовые культуры по видам	Кормовые культуры на силос (без кукурузы)	Кукуруза на корм	Однолетние травы на зеленый корм, силос и сенаж	ц с га убранный площади	
				Многолетние травы посева прошлых лет на сено	на зеленый корм, силос и сенаж
Всего по области	140,1	251,9	121,6	27,0	142,8
<i>муниципальные районы</i>					
Волосовский	...	190,7	72,6	32,2	143,8
Волховский	-	...	108,3	31,9	129,2
Всеволожский	-	...	102,7	39,8	217,9
Выборгский	-	-	...	21,5	139,3
Гатчинский	134,8	28,2	151,1
Кингисеппский	...	-	...	6,9	...
Киришский	-	...	120,3	30,5	173,4
Кировский	-	-	141,0
Лодейнопольский	-	-
Ломоносовский	150,4	34,2	134,9
Лужский	...	230,7	124,5	32,0	154,5
Приозерский	-	-	155,4	28,6	173,1
Сланцевский	-
Тихвинский	-	15,9	97,8
Тосненский	136,9	27,2	111,8
Из общего итога – по сельхозпроизводителям, находящимся на территории Санкт-Петербурга	42,4	144,9

**УРОЖАЙНОСТЬ В КРЕСТЬЯНСКИХ (ФЕРМЕРСКИХ) ХОЗЯЙСТВАХ
И У ИНДИВИДУАЛЬНЫХ ПРЕДПРИНИМАТЕЛЕЙ**

	Зерновые и зернобобо- вые культуры (в весе после доработки)	Карто- то- фель	Овощи откры- того грунта	ц с га убранной площади	
				Многолетние травы посева прошлых лет на сено	на зеле- ный корм, силос и сенаж
Всего по области	38,4	227,4	268,8	27,6	131,0
<i>муниципальные районы</i>					
Бокситогорский	32,0	–	–	26,3	77,8
Волосовский	51,9	227,6	288,3	21,2	124,7
Волховский	0,5	262,0	577,1	50,0	–
Всеволожский	–	95,6	201,3	31,0	175,2
Выборгский	25,0	239,6	236,8	19,2	51,8
Гатчинский	26,6	235,1	288,3	29,9	107,8
Кингисеппский	10,2	142,8	–	18,9	64,5
Киришский	–	198,6	–	34,8	287,8
Кировский	30,9	266,7	234,5	25,1	102,5
Лодейнопольский	25,0	200,0	214,3	42,9	180,0
Ломоносовский	–	120,0	113,3	54,2	144,5
Лужский	39,2	144,6	206,1	30,4	145,7
Подпорожский	–	–	–	63,6	125,0
Приозерский	–	65,6	309,9	52,6	247,3
Сланцевский	11,1	171,1	142,7	30,3	320,0
Тихвинский	–	135,4	–	44,1	89,9
Тосненский	–	231,3	307,0	30,7	155,3

**ОБЩАЯ ИСПОЛЬЗУЕМАЯ ПЛОЩАДЬ СООРУЖЕНИЙ ЗАКРЫТОГО ГРУНТА
В СЕЛЬСКОХОЗЯЙСТВЕННЫХ ОРГАНИЗАЦИЯХ**

	Теплицы		Парники, утепленный грунт и посевы под пленкой
	зимние	весенние	
Всего по области	745527	127202	3972
<i>муниципальные районы</i>			
Бокситогорский	–
Волховский	...	–	–
Всеволожский	...	–	–
Выборгский	143220	–	–
Гатчинский	–	...	–
Лодейнопольский	–	...	–
Ломоносовский	–	18189	–
Лужский	–	...	–
Сланцевский	...	–	–
Тосненский	–	...	–
<i>городской округ</i>			
Сосновоборский
Из общего итога – по сельхозпроизводи- телям, находящимся на территории			
Санкт-Петербурга	...	12830	...

**ВАЛОВЫЙ СБОР ОВОЩЕЙ ЗАКРЫТОГО ГРУНТА
В СЕЛЬСКОХОЗЯЙСТВЕННЫХ ОРГАНИЗАЦИЯХ
ПО ВИДАМ СООРУЖЕНИЙ**

	Теплицы		Парники, утепленный грунт и посевы под пленкой
	зимние	весенние	
Всего по области	32105	563	...
<i>муниципальные районы</i>			
Бокситогорский	—
Всеволожский	...	—	—
Выборгский	3900	—	—
Гатчинский	—	...	—
Лодейнопольский	—	—	—
Ломоносовский	—	...	—
Лужский	—	...	—
Сланцевский	...	—	—
Тосненский	—	—	—
<i>городской округ</i>			
Сосновоборский
Из общего итога – по сельхозпроизводи- телям, находящимся на территории			
Санкт-Петербурга	—	...	—

**РАСТЕНИЕВОДСТВО ЛЕНИНГРАДСКОЙ ОБЛАСТИ
В 2021 ГОДУ**
Статистический сборник

Ответственный за выпуск: *С.А. Тимофеева*

Подготовка издания и компьютерный набор: *Ю.В. Горковенко*

Сдано в набор 22.03.2022. Подписано в печать 30.03.2022.

Усл. печ. л. 4,12. Тираж 10 экз. Заказ №

Отпечатано в оперативной полиграфии Петростата.
197376, Санкт-Петербург, ул. Профессора Попова, 39.